

Protokoll der eidgenössischen Volksabstimmung vom 3. März 2024

Statistische Angaben

| | | |
|--|-------|--------------|
| Anzahl Stimmberechtigte | | 3'190 |
| Stimmrechtsausweise brieflich | 1'974 | |
| davon ungültige Stimmabgaben brieflich | 41 | 1'933 |
| Stimmrechtsausweise Urne | | 32 |
| Total gültig eingereichte Stimmrechtsausweise | | 1'965 |

Ergebnisse

Vorlage 1 **Volksinitiative vom 28. Mai 2021 "Für ein besseres Leben im Alter (Initiative für eine 13. AHV-Rente)"**

| | | |
|---|---|--------------|
| Eingelangte Stimmzettel | | 1'962 |
| Ausser Betracht fallende Stimmzettel | | |
| Leere | 9 | |
| Ungültige | 0 | 9 |
| In Betracht fallende Stimmzettel | | 1'953 |

Stimmbeteiligung: 61.5 %

| Ja-Stimmen | Nein-Stimmen |
|------------|--------------|
| 1'002 | 951 |

Vorlage 2 **Volksinitiative vom 16. Juli 2021 "Für eine sichere und nachhaltige Altersvorsorge (Renteninitiative)"**

| | | |
|---|----|--------------|
| Eingelangte Stimmzettel | | 1'948 |
| Ausser Betracht fallende Stimmzettel | | |
| Leere | 16 | |
| Ungültige | 1 | 17 |
| In Betracht fallende Stimmzettel | | 1'931 |


Stimmbeteiligung: 61.1 %

| Ja-Stimmen | Nein-Stimmen |
|------------|--------------|
| 539 | 1'392 |


Protokoll der eidgenössischen Volksabstimmung vom 3. März 2024

Unterzeichnung Gemeindewahlbüro

Namens des Wahlbüros:



Präsidentin/Präsident



Aktuarin/Aktuar

Protokoll der kommunalen Volksabstimmung vom 3. März 2024

Statistische Angaben

| | | |
|--|-------|--------------|
| Anzahl Stimmberechtigte | | 3'190 |
| Stimmrechtsausweise brieflich | 1'974 | |
| davon ungültige Stimmabgaben brieflich | 41 | 1'933 |
| Stimmrechtsausweise Urne | | 32 |
| Total gültig eingereichte Stimmrechtsausweise | | 1'965 |

Ergebnisse

Vorlage 1 **Referendumsabstimmung Projektierungskredit Schulraumerweiterung**


| | | |
|---|----|--------------|
| Eingelangte Stimmzettel | | 1'819 |
| Ausser Betracht fallende Stimmzettel | | |
| Leere | 29 | |
| Ungültige | 0 | 29 |
| In Betracht fallende Stimmzettel | | 1'790 |

Stimmbeteiligung: 57.0 %


| Ja-Stimmen | Nein-Stimmen |
|------------|--------------|
| 935 | 855 |

Unterzeichnung Gemeindewahlbüro

Namens des Wahlbüros:



 Präsidentin/Präsident



 Aktuarin/Aktuar